

# ПОЗНАВАТЕЛЬНАЯ ИГРА «ФОРСАЖ»

для учащихся 2-х классов



Маша



ВИТЯ



# НАБЕРЕЖНЫЕ ЧЕЛНЫ





# 1 ВОПРОС



Назовите группы  
транспортных средств ?



ТРАНСПОРТ

ПОДЗЕМНЫЙ

НАЗЕМНЫЙ

ВОДНЫЙ


ВОЗДУШНЫЙ

# Транспорт нашего города









## 2 ЗАДАНИЕ



' ХОД

пере ц ход



ДА -?

# 3 ЗАДАНИЕ

НЕТ -?



# 4 ЗАДАНИЕ

Если ты согласен, ставь “+”, если не согласен “-”

1	Одно из опасных мест для пешеходов – перекресток.
2	На тротуаре рядом с проезжей частью можно играть с мячом.
3	Если опаздываешь на урок, нужно быстро перебежать дорогу.
4	Нужно дождаться, когда автобус отъедет подальше от остановки. Только тогда переходить дорогу.
5	Двигайся по тротуару, придерживаясь правой стороны.
6	На желтый сигнал светофора нужно стоять.
7	Когда загорится зелёный свет, быстрее переходи улицу.

# МИНИ - ТЕСТ

1. Как называется участок дороги, где можно переходить проезжую часть?

- А) пешеходная дорожка;
- Б) пешеходный переход;
- В) островок безопасности.





**2. Для кого предназначена проезжая часть?**

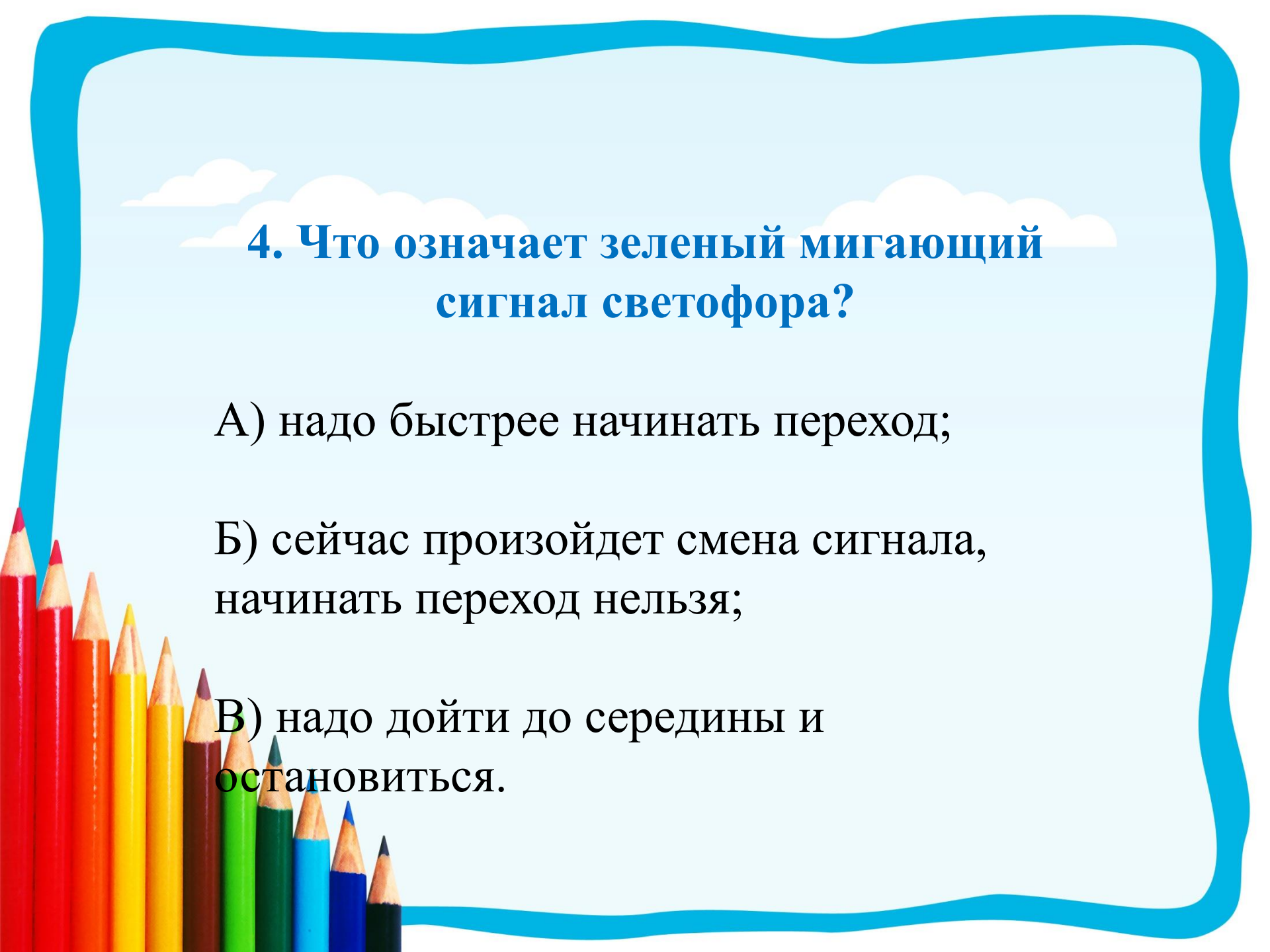
- А) пешеходов;
- Б) автомобилей;
- В) пассажиров.



### 3. Как надо переходить проезжую часть?

- А) посмотреть направо и начинать переход;
- Б) посмотреть налево и начинать переход;
- В) остановиться на тротуаре или обочине, посмотреть в обе стороны, убедиться, что нет автомобилей и переходить.





#### 4. Что означает зеленый мигающий сигнал светофора?

А) надо быстрее начинать переход;

Б) сейчас произойдет смена сигнала, начинать переход нельзя;

В) надо дойти до середины и остановиться.

## 5. Как нужно двигаться по тротуару?

А) придерживаться правой стороны, не мешать другим;



Б) придерживаться левой стороны и идти по самому краю тротуара;

В) как хочешь.





На каком рисунке изображён нерегулируемый пешеходный переход?



а


б

Выберите из предложенных дорожных знаков те, которые регулируют движение пешеходов



# Необходимо найти знак по его описанию

1	 Въезд Запрещен	2	 Дети	3	 Дорожные работы	4	 Пешеходная дорожка
	 Пешеходный переход		 Велосипедная дорожка		 Движение пешеходов запрещено		 Пункт первой медицинской помощи
	5	6	7	8			



Делаем ребятам  
Предостережение:  
Выучите срочно  
**ПРАВИЛА ДВИЖЕНИЯ,**  
Чтоб не волновались  
Каждый день родители,  
Чтоб спокойно мчались  
Улицей водители!

*Ю. Яковлев*